


# Elementy systemu Terrace / Terrace Maxi


**1**



Profil aluminiowy do konstrukcji samonośnych 50 x 80 mm


Profil aluminiowy do konstrukcji bazujących na równym podłożu 50 x 50 mm

**2**



max. 50 cm

**3**



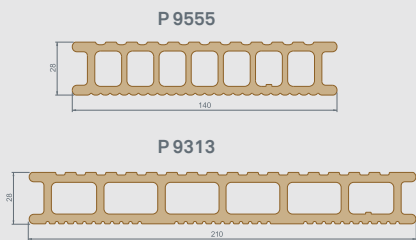
Profil aluminiowy do konstrukcji osadzonej na idealnie wyrównanym podłożu 50 x 16 mm

Profil kompozytowy do konstrukcji bazujących na równym podłożu 48 x 35 mm

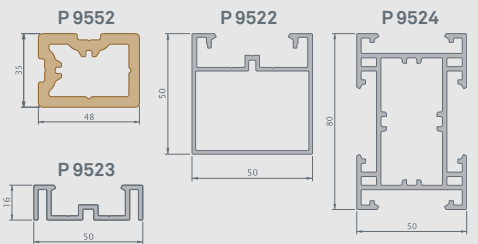
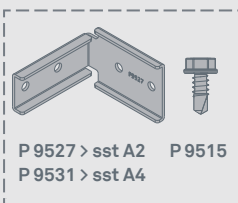
Montaż za pomocą klipsów

Łącznik narożny legarów samonośnych

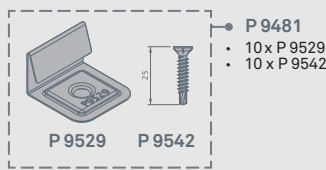
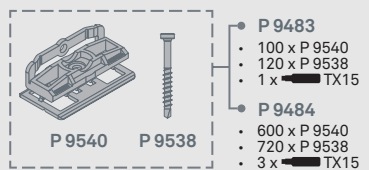
## Deski



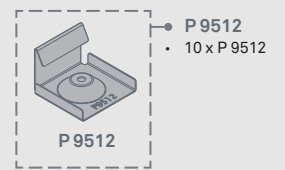
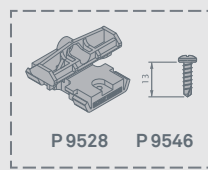
## Elementy konstrukcji



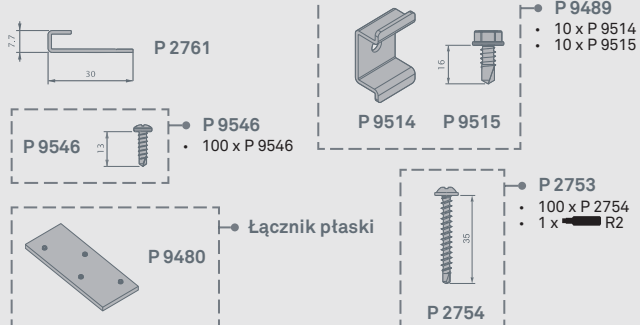
## Klipsy Do konstrukcji z łat drewnianych lub kompozytowych



## Klipsy Do konstrukcji aluminiowych



## Akcesoria



## Wykończenia

