


Elementy systemu Terrace+

1




Profil aluminiowy do konstrukcji samonośnych 50 x 80 mm

Profil aluminiowy do konstrukcji bazujących na równym podłożu 50 x 50 mm

Profil aluminiowy do konstrukcji osadzonej na idealnie wyrównanym podłożu 50 x 16 mm


Profil kompozytowy do konstrukcji bazujących na równym podłożu 48 x 35 mm

2



max. 60 cm

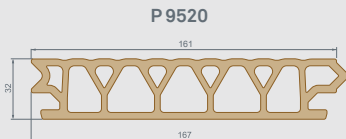
3



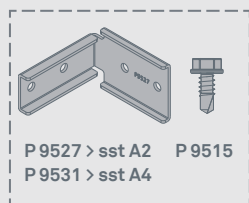
Montaż za pomocą klipsów

Łącznik narożny legarów samonośnych

Deski

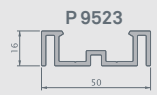
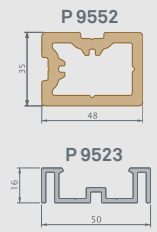
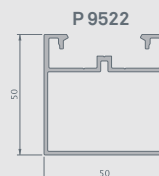
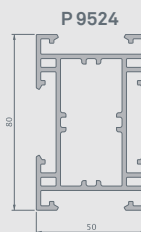


Elementy konstrukcji

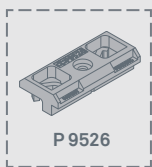


P 9527 > sst A2
P 9531 > sst A4

- P 9495
- 10 x P 9527
- 40 x P 9515
- P 9496
- 10 x P 9531
- 40 x P 9515



Klipsy Do konstrukcji z łat drewnianych lub kompozytowych



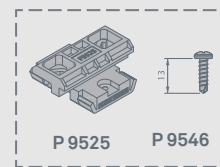
- P 9526
- 200 x P 9526



Klipsy Do konstrukcji aluminiowych

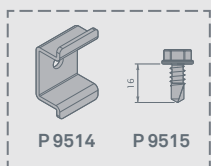


- P 9512
- 10 x P 9512

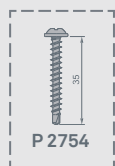


- P 9494
- 100 x P 9526
- 100 x P 9546
- 1 x PH2

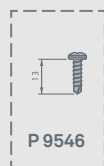
Akcesoria



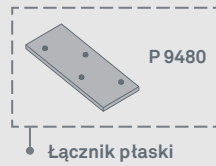
- P 9489
- 10 x P 9514
- 10 x P 9515



- P 2753
- 100 x P 2754
- 1 x R2

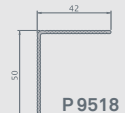



- P 9546
- 100 x P 9546



Łącznik płaski

Wykończenia



Strona widoczna